

**MEDICINSKI
FAKULTET**

Adresa: Kruševac bb
81000 PODGORICA
CRNA GORA
Tel: +382 20 246 651
Fax: +382 20 243 842
url: www.ucg.ac.me/med
E-mail: infomedf@ac.me



**MEDICAL
FACULTY**

Address: Kruševac bb
81000 PODGORICA
MONTENEGRO
Phone: +382 20 246 651
Fax: +382 20 243 842
url: www.ucg.ac.me/med
E-mail: infomedf@ac.me

Broj: 2024/7-1
Podgorica, 07.12.2020. godine

**Univerzitet Crne Gore
Odbor za doktorske studije**

Poštovani,

U skladu sa članom 29 Pravila doktorskih studija, dostavljamo Prijedlog Vijeća Medicinskog fakulteta za imenovanje mentora za studenta doktorskih studija dr med Ireni Tomašević Vukmirović (obrazac M sa pratećom dokumentacijom).

S poštovanjem,

**MEDICINSKI FAKULTET
DEKAN,**

Prof. dr Miodrag Radunović



**UNIVERZITET CRNE GORE
MEDICINSKI FAKULTET**

Broj: 2024/7
Podgorica, 04.12.2020. godine

Na osnovu člana 64 i 65 Statuta Univerziteta Crne Gore broj:07-304 od 04.02.2015. godine („Bilten UCG br.337-posebno izdanje od 13.02.2015. godine), člana 29 Pravila doktorskih studija (Bilten UCG broj:339/15), Inicijalnog prijedloga Komisije za doktorske studije broj: 1981/1 od 30.11.2020. godine, Vijeće Medicinskog fakulteta u Podgorici, na elektronskoj sjednici održanoj 03-04.12.2020. godine, utvrdilo je

PRIJEDLOG


1. **Prof. dr Snežana Lukić**, vanredni profesor Fakulteta medicinskih nauka u Kragujevcu, predlaže se za mentora, za izradu doktorske disertacije, studentu doktorskih studija dr med Ireni Tomašević Vukmirović, oblast: radiologija.
2. Mentor iz tačke 1 ovog Prijedloga, dužan je da pomaže studentu pri izboru metoda naučno - istraživačkog rada, literature, pripremi strukture rada, u definisanju istraživačkih aktivnosti i planiranju vremenskog okvira za istraživanja na osnovu kojeg se može pratiti napredak studenta, kao i da mu pružaju drugu stručnu pomoć.
3. Prijedlog se upućuje Centru za doktorske studije i Senatu Univerziteta Crne Gore, na dalju proceduru.

**VIJEĆE MEDICINSKOG FAKULTETA
PREDSJEDAVAJUĆI,**
Prof. dr Miodrag Radunović, dekan



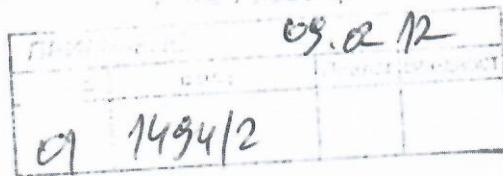
Dostavljeno:
-Centru za doktorske studije
-Studentska služba
-a/a

MENTORSTVO

Kandidat: Ime i prezime	Dr med Irena Tomašević Vukmirović			
PREDLOŽENI MENTOR/I				
	Titula, ime i prezime	Ustanova i država	Naučna oblast	
Prvi mentor	Prof. dr Snežana Lukić	Fakultet za medicinske nauke u Kragujevcu	Radiologija	
Sjednica Vijeća organizacione jedinice na kojoj je izvršeno predlaganje mentora		04.12.2020. godine		
KOMPETENCIJE MENTORA (pet objavljenih radova u relevantnim časopisima)				
Prvi mentor	1	Lukić S, Mijailović M, Marković Z, Janković SM, Nikolić R. Embolization of ruptured intracranial aneurysms with detachable coils : case series. Jpn J Radiol .2011 Feb. ; 29(2):92-7. doi:10.1007/s11604-010-0519-9. Epub 2011 Feb. 27.		
	2	Mijailović M, Lukić S, Laudanović D., Folić M., Janković S., Effects of Nimodipine on Cerebral Vasospasm in Patients with Aneurysmal Subarachnoid Hemorrhage Treated by Endovascular Coiling . Adv Clin Exp Med 2013; 22(1):101-109.		
	3	Popović P. Lukić S., Mijailović M, Salapura V, Garbajs M, Surlan Popović K., Percutaneous radiofrequency ablation of small renal cell carcinoma: technique, complications, and outcomes. J BUON 2012;17:621-626		
	4	Lukić S, Janković S, Popović KS, Banković D, Popović P, Mijailović M. Analysis of risk factors for perifocal oedema after endovascular embolization of unruptured intracranial arterial aneurysms. Radiol Oncol.2015 Nov 27; 49(4):341-6.doi:10.1515/raon-2015-0044.		
	5	Lukić S, Rasulić L, Kovačević V, Vitošević F, Savić A, Mijailović M, Radiation exposure during neurointerventional procedures in modern angiographic systems: A single center experience. Vojnosanit. Pregl. 2020;77(9): doi: 10.2298/VSP180112024 L.		
Drugi mentor	1			
	2			
	3			
	4			
	5			
PODACI O MAGISTRANDIMA I DOKTORANDIMA				
	Broj magistranada		Broj doktoranada	
	trenutno	ukupno	trenutno	ukupno
Prvi mentor			1	1
Drugi mentor				
Datum i ovjera (pečat i potpis odgovorne osobe)				
U Podgorici, (04.12.2020.)		 MP	 DEKAN Prof dr Miodrag Radunović	

Веће за медицинске науке Универзитета у Крагујевцу, у складу са чланом 65. став 2. Закона о високом образовању, а на основу члана 108. Статута Универзитета у Крагујевцу (број П-01-148 од 26.02.2016. године – пречишћен текст), и Одлуке о изменама и допунама Статута Универзитета у Крагујевцу (број П-01-44 од 27.01.2017. године), члана 15. став 1. Правилника о начину и поступку заснивања радног односа и стицању звања наставника Универзитета у Крагујевцу, (број: П-01-99/2 од 11.02.2016. године) и чланова 42. и 43. став 1. Пословника о раду Већа Универзитета у Крагујевцу (број П-01-188 од 07.03.2016. године – пречишћен текст), на седници одржаној 08.02.2017. године, донело је следећу

ОДЛУКУ



Др Снежана Лукић бира се у звање ванредни професор за ужу научну област Радиологија, на Факултету медицинских наука у Крагујевцу.

Образложење

Правни основ за доношење ове Одлуке садржан је у члану 108. Статута Универзитета у Крагујевцу који уређује надлежност већа за доношење ове Одлуке, а у складу је са чланом 65. став 2. Закона о високом образовању, којим је утврђено да Универзитет врши избор у сва звања наставника на предлог факултета, и члану 15. став 1. Правилника о начину и поступку заснивања радног односа и стицању звања наставника Универзитета у Крагујевцу којим је уређена надлежност већа да доноси одлуке о избору наставника у звања и члановима 42. и 43. Пословника о раду Већа Универзитета у Крагујевцу који уређују врсту и начин доношења аката већа.

Веће за медицинске науке Универзитета у Крагујевцу, разматрало је Одлуку Наставно-научног већа Факултета медицинских наука у Крагујевцу о утврђивању предлога за избор наставника у звање ванредни професор за ужу научну област Радиологија, број 01-610/8-3 од 25.01.2017. године, којом је утврђен предлог да се др Снежана Лукић изабере у звање ванредни професор, Извештај Комисије о пријављеним кандидатима на конкурс за избор у звање наставника Универзитета, број IV-03-1156/2 од 01.12.2016. године, као и конкурсну документацију кандидата и донело Одлуку као у диспозитиву.

Поука о правном леку: Против ове Одлуке кандидат који није изабран има право подношења приговора Сенату Универзитета у Крагујевцу, а преко Факултета, у року од 15 дана од дана пријема ове Одлуке.

УНИВЕРЗИТЕТ У КРАГУЈЕВЦУ

Веће за медицинске науке


Број: IV-03-133/5

Датум: 08.02.2017. год.

КРАГУЈЕВАЦ

ПРЕДСЕДНИК

Већа за медицинске науке,



Проф. др Јасмина Кнежевић

ДОСТАВИТИ:

- факултету;
- кандидату;
- архиви.

БИОГРАФИЈА

Име и презиме предавача:	Снежана Лукић
Назив институције у којој предавач ради са пуним радним временом:	Факултет медицинских наука, Универзитета у Крагујевцу, одељење Интервентне Радиологије
Садашње звање:	Ванредни професор, лекар специјалиста радиологије, ужи специјалиста интервентне радиологије
Избор у садашње звање:	2017.г
Број година радног искуства:	17
Ужа научна област:	Радиологија
Докторат	<u>ДА</u> <u>НЕ</u> Ако ДА, година: 2007
Магистеријум	<u>ДА</u> <u>НЕ</u> Ако ДА, година: 2004
Примаријат	<u>ДА</u> <u>НЕ</u> Ако ДА, година:
Академске специјалистичке студије	<u>ДА</u> <u>НЕ</u> Ако ДА, година:
Академске струковне студије	<u>ДА</u> <u>НЕ</u> Ако ДА, година:
Ужа специјализација	<u>ДА</u> <u>НЕ</u> Ако ДА, година: 2016.г
Специјализација	<u>ДА</u> <u>НЕ</u> Ако ДА, година: 2009
Факултет	<u>ДА</u> <u>НЕ</u> Ако ДА, година: 2002
Репрезентативне референце у последњих десет	1. <u>Marković Z., Markovic B, Mladenović A., Mijailović M, Lukić S. Baloon dilatation and insertion of temporary coated stents using retrograde aproach in patients with irreversible strictures of distal ureter. Japanese Journal of Radiology 2010; 28:695-699 M23 IF=0,73</u>

<p>година</p>	<p>(2012)</p> <ol style="list-style-type: none"> 2. <u>Mijailovic M., Lukic S., Jankovic S, Surlan-Popovic K. Arterial embolisation of uterine fibroids:case series. J BUON 2010; 15: 704-707 M23 IF=0,761 (2012)</u> 3. <u>Lukić S, Mijailović M, Marković Ž, Janković S, Nikolić R. EMBOLISATION OF RUPTURED INTRACRANIAL ANEURYSMS WITH DETACHABLE COILS: CASE SERIES. Japanese Journal of Radiology 2011. 29:92-97.G M23 IF=0,73 (2012)</u> 4. <u>Popovic P, Surlan-Popovic K, Lukic S, Mijailovic M, Jankovic S, Kuhelj D. Percutaneous imaging-guided radiofrequency ablation of small renal cell carcinoma: techniques and outcomes of 24 treatment sessions in 18 consecutive patients. J BUON 2011;16(1):127-32. M23 IF=0,761 (2012)</u> 5. <u>Popovic P, Lukic S, Mijailović M, Salapura V, Garbajs M, Surlan Popovic K. Percutaneous radiofrequency ablation of small renal cell carcinoma: technique, complications, and outcomes. J BUON 2012; 17: 621-626. M23 IF=0,761 (2012)</u> 6. <u>Arsenijevic S, Vukcevic-Globarevic G, Volarevic V, Macuzic I, Todorovic P, Tanaskovic I, Mijailovic M, Raicevic S, Jeremic B. Continuous controllable balloon dilation: a novel approach for cervix dilation. Trials 2012, 13:196 doi:10.1186/1745-6215-13-196. M22 IF=2,496 (2011)</u> 7. <u>Stolic R, Mijailovic M, Cvetkovic A, Stanojevic M, Stolic Dz, Cvetkovic D. Distal ischemia induced by vascular access for hemodialysis - a case report. Hippokratia 2012;16(4):375-7. M23 IF=0,589 (2012)</u> 8. <u>Mijailovic M, Lukic S, Laudanovic D, Folic M, Folic M, Jankovic S. Effects of Nimodipine on Cerebral Vasospasm in Patients with Aneurysmal Subarachnoid Hemorrhage Treated by Endovascular Coiling. Adv Clin Exp Med 2013; 22(1):101-109. M23 IF=1,095 (2014)</u> 9. <u>Lukic S, Jankovic S, Surlan Popovic K, Bankovic D, Popovic P, Mijailovic M. Analysis of risk factors for perifocal oedema after endovascular embolization of unruptured intracranial arterial aneurysms. Radiol Oncol 2015 doi:10.1515/raon-2015-0044 M22 IF=1,912 (2014)</u> 10. <u>Lukić S, Rasulić L, Kovačević V, Vitošević F, Savić A, Mijailović M. Radiation exposure during neurointerventional procedures in modern angiographic systems: A single center experience. Vojnosanit Pregl 2020; 77(9): doi: 10.2298/VSP180112024L M23 IF=0,152 (2019)</u> 11. <u>Opancina V, Lukic S, Jankovic S, Vojinovic R, Mijailovic M. Risk factors for cerebral vasospasm in patients with aneurysmal subarachnoid hemorrhage. Open Medicine 2020; 15: 598-604 M23 IF=1,204 (2019)</u>
<p>Укупан број радова са SCI (или SSCI) листе:</p>	<p>11</p>
<p>Тренутно учешће на научним пројектима:</p>	<p>1. Ендоваскуларне емболизације интракранијалних анеуризми-јуниор пројект, Медицински факултет Крагујевац</p>

<p>Усавршавања (до 150 речи):</p>	<p>2009.г. Центар за магнетну резонанцу, Сремска каменица, едукација из магнетне резонанце централног нервног система. 2006.г. Едукација из интервентних ендоваскуларних тераписјких процедура на крвним судовима у мозгу у Клиничком центру Љубљана, Националном центру за неуроинтервенције у Будимпешти, КБЦ Ребро Загреб, Национални инситут за неуроинтервенције у Лиону, Француска</p>
<p>Други подаци које сматрате релевантним (до 100 речи)</p>	<p>Члан европског удружења радиолога Европе (ЕЦР), затим удружења интервентних радиолога Европе (ЦИРСЕ) и Европског удружења интервентних неурорадиолога (ЕСМИНТ) Учествовала у раду европског конгреса радиологауБечу: 2006,2007,2008,2009,2010.2011,2012,2013,2014,2015,2016,2017 Европски конгрес интервентних радиолога: Атина 2007, Рим 2008, Лисабон 2009 i 2012 Barcelona 2016, Lisabon 2018,Barcelona 2019., minhen 2020 Европски конгрес интервентних неурорадиолога:Ница 2009.2010,2011,2012,2013,2014,2015,2016,2017, 2018,2019,2020.г Амерички конгрес радиолога, Чикаго 2008, 2009, 2010. И 2011г Ворк шопови из интервентне неурорадиологије: Париз 2009, 2011,2013,2014,2015,2016, 2017,2018,2019 и Истанбул 2010.г У периоду 2009-2019 г. Начелник одељења Интервентне радиологије у КЦ Крагујевац Шеф катедре на предмету Радиологија, факултет медицинских наука у Крагујевцу. Аутор 2 уџбеника за студенте медицине и Основне струковне студије, факултета медицинских наука, Универзитета у Крагујевцу.</p>

Потпис
Проф др Снежана Лукић

19.11. 2020.г.

Na osnovu člana 165 stava 1 Zakona o opštem upravnom postupku ("Službeni list RCG", broj 60/03.), člana 115 stava 2 Zakona o visokom obrazovanju ("Službeni list CG", broj 44/14.) i službene evidencije, a po zahtjevu studenta Tomašević Branislav Irena, izdaje se

UVJERENJE O POLOŽENIM ISPITIMA

Student **Tomašević Branislav Irena**, rođena **21-10-1980** godine u mjestu **Podgorica**, opština **Podgorica**, Republika **Crna Gora**, upisana je studijske **2010/2011** godine, u **I** godinu studija, kao student koji se **samofinansira** na **doktorske akademske studije**, studijski program **MEDICINA**, koji realizuje **MEDICINSKI FAKULTET - Podgorica** Univerziteta Crne Gore u trajanju od **3 (tri)** godine sa obimom **180** ECTS kredita.

Student je položio ispite iz sljedećih predmeta:

Redni broj	Semestar	Naziv predmeta	Ocjena	Uspjeh	Broj ECTS kredita
1.	1	BIOSTATISTIKA	"A"	(odličan)	10.00
2.	1	MEDICINSKA INFORMATIKA	"A"	(odličan)	10.00
3.	1	METODOLOGIJA NAUČNOG ISTRAŽIVANJA	"C"	(dobar)	10.00
4.	2	OSNOVI ČELJSKE BIOLOGIJE	"B"	(vrlodobar)	10.00
5.	2	OSNOVI IMUNOLOGIJE	"B"	(vrlodobar)	10.00


Zaključno sa rednim brojem **5**.

Ostvareni uspjeh u toku dosadašnjih studija je:

- srednja ocjena položenih ispita **"B" (9.20)**
- ukupan broj osvojenih ECTS kredita **50.00** ili **83.33%**
- indeks uspjeha **7.67**.

Uvjerenje se izdaje na osnovu službene evidencije, a u svrhu ostvarivanja prava na: (dječji dodatak, porodičnu penziju, invalidski dodatak, zdravstvenu legitimaciju, povlašćenu vožnju za gradski saobraćaj, studentski dom, studentski kredit, stipendiju, regulisanje vojne obaveze i slično).

Broj:
Podgorica, 07.12.2020 godine



SEKRETAR
[Signature]